



Kullanım Kılavuzu

Xiaomi Water Ionic Hair Dryer H500 Sulu
İyonik Saç Kurutma Makinesi H500 CMJ03LX



xiaomi

Bu cihaz Türkiye altyapısına uygundur.

2

©2022 Xiaomi Communications Co. Ltd. Tüm hakları saklıdır. Xiaomi Water Ionic Hair Dryer H500-CMJ03LX



xiaomi

İçindekiler

Başlarken

- 5** Güvenlik Talimatları
- 7** Güç Kablosu ve Fiş
- 9** Kullanım ve Depolama
- 12** Arızalar ve Kırılmalar
- 15** Ürüne Genel Bakış
- 17** Ürün Özellikleri
- 19** Nasıl Kullanılır
- 23** Günlük Bakım
- 25** Teknik Özellikler
- 25** Enerji Tüketimi
- 26** Sorun Giderme
- 28** Doc Belgeleri



xiaomi

İçindekiler

- 32** AB Uygunluk Beyanı
- 33** Geri Dönüşüm
- 34** Temizlik, Bakım ve Kullanım Hataları
- 35** Tüketicinin Yapabileceği Bakım ve Onarım
- 36** Taşıma ve Nakliye Sırasında Dikkat Edilecek Hususlar
- 36** Tüketici Hakları







xiaomi

Kullanımdan önce bu kullanım kılavuzunu dikkatlice okuyun ve daha sonraki referanslar için saklayın.

Güvenlik Talimatları

Arıza, elektrik çarpması, yaralanma, yangın, ölüm ve ekipman veya mal hasarı riskini azaltmak için lütfen aşağıdaki güvenlik önlemlerine uyun.

Sembol Açıklamaları

-  **UYARI** Ciddi yaralanmalara veya ölüme neden olabilecek potansiyel tehlikeleri belirtir.
-  **DİKKAT** Küçük yaralanma riskini belirtir
-  Kullanıcıyı belirli çalıştırma adımlarının yasak olduğu konusunda uyarır.
-  Bu ürünü güvenli bir şekilde çalıştırmak için belirli çalıştırma adımlarının izlenmesi gerektiği konusunda kullanıcıyı uyarır.



xiaomi



UYARI: Bu cihazı küvet, duş, lavabo veya su içeren başka kazanlar yakınında kullanmayın.



UYARI

⊘ Bu alet, güvenli kullanım şekline ilişkin olarak gözetim altınday-salar ya da talimat almışsalar ve ilgili tehlikeleri anlamışsalar, 8 yaşından büyük çocuklar ve düşük seviyede fiziksel, duyuşsal ya da zihinsel kabiliyetlere sahip ya da tecrübesi ve bilgisi olmayan kişiler tarafından kullanılabilir.

⊘ Çocuklar aletle oynamamalıdır.



xiaomi

- ⊘ Temizleme ve kullanıcı bakımı gözlemlenmeden çocuklar tarafından yapılmamalıdır.

Güç Kablosu ve Fiş

- ⊘ Elektrik kablosu veya elektrik fişi hasarlı veya aşırı ısınmışsa saç kurutma makinesini kullanmayın, bu kısa devre nedeniyle yangı malara, elektrik çarpmalarına veya yangına neden olabilir.
- ⊘ Elektrik prizine takılı olan elektrik fişi gevşekse saç kurutma makinesini kullanmayın, bu kısa devre nedeniyle yangılara, elektrik çarpmalarına veya yangına neden olabilir.
- ⊘ Elektrik çarpmasına veya yaralanmaya neden olabileceğinden, elektrik fişini ıslak elle prize takmayın veya prizden çıkarmayın.
- ⊘ Elektrik çarpmasına veya kısa devre nedeniyle yangına neden olabileceğinden, güç kablosu bağlıysa saç kurutma makinesini kullanmayın.



xiaomi

- ⊘ Elektrik çarpmasına veya kısa devre nedeniyle yangına neden olabileceğinden, güç kablosuna zarar vermeyin, değiştirmeyin, zorla bükmeyin, çekmeyin, eğmeyin, sıkmayın veya üzerine ağır nesnelere koymayın.
- ⚠ Elektrik fişini prizden çekerken güç kablosundan çekmeyin. Fişten çıkarırken elektrik fişini tuttuğunuzdan emin olun. Aksi takdirde, güç kablosu hasar görebilir, kısa devre nedeniyle yanıklara neden olabilir, elektrik çarpmalarına neden olabilir veya yangına neden olabilir.
- ⚠ Elektrik fişini tamamen ve doğrudan 220 V-240 V'lik bir elektrik prizine takın. Elektrik çarpmasına veya kısa devre nedeniyle yangına neden olabileceğinden, çoklu priz veya uzatma kabloları kullanmayın.
- ⚠ Güç kablosu hasar görmüşse veya kırılmışsa, güvenlik tehlikelerini önlemek için üreticiden veya satış sonrası servisinden satın alınan orijinal bir güç kablosuyla değiştirilmelidir.



xiaomi

- ⚠ Saç kurutma makinesi banyoda kullanıldığında, saç kurutma makinesi kapalıyken bile suya yakınlığı bir tehlike oluşturduğundan, kullandıktan sonra fişini prizden çekin.
- ⚠ Eğer elektrik kablosu hasar görmüşse, tehlikeden kaçınmak için imalatçı, servis acentesi ya da benzer niteliğe sahip kişiler tarafından değiştirilmelidir.

Kullanım ve Depolama

- ⊘ Saç kurutma makinesini açıkken hava girişine yerleştirmeyin, aksi takdirde ısıtma bobini aşırı ısınarak yangına neden olabilir.
- ⊘ Yanmalara, elektrik çarpmalarına veya kısa devre nedeniyle yangına neden olabileceğinden, hava çıkışını ve hava girişini engellemeyin veya içine yabancı cisimler sokmayın.
- ⊘ Bu saç kurutma makinesini suya batırmayın. Saç kurutma makinesini nemli ortamlarda kullanmayın.



xiaomi

- ⚠ Saç kurutma makinesini kuru tutun, aksi takdirde elektrik çarpmasına neden olabilir.
- ⊘ Saç kurutma makinesini ıslak ellerle kullanmayın, bu kısa devre nedeniyle elektrik çarpmasına veya yangına neden olabilir.
- ⊘ Kısa devre nedeniyle patlamaya ya da yangına neden olabileceğinden saç kurutma makinesini petrol gazı ya da başka yanıcı malların (uçucu maddeler, boya incelticiler, spreyler gibi) yanında kullanmayın.
- ⊘ Kısa devre nedeniyle yangına neden olabileceğinden, saç kurutma makinesini açırken gözetimsiz bırakmayın.
- ⊘ Saklama sırasında güç kablosunu saç kurutma makinesinin gövdesine sarmayın. Bunu yapmak, güç kablosunun gevşemesine, elektrik çarpmasına veya gelecekteki kullanım sırasında kısa devre nedeniyle yangınlara neden olabilir.



xiaomi

- ⊘ Elektrik çarpmasına veya kısa devre nedeniyle yangına neden olabileceğinden, saç kurutma makinesini çok nemli bir ortamda saklamayın.
- ⊘ Elektrik çarpmasına veya yaralanmaya neden olabileceğinden, saç kurutma makinesini çocukların ve bebeklerin erişebileceği yerlerde saklamayın.
- ⊘ Bu cihazı küvet, duş, lavabo veya su içeren başka kazanlar yakınında kullanmayın.
- ⊕ Hava başlığı bir mıknatis içerdiğinden, yangın, elektrik çarpması veya yaralanmaları önlemek için lütfen kalp pillerinden, defibrilatörlerden ve kredi kartlarından uzak tutun.
- ⊘ Arıza nedeniyle yaralanma veya yangına neden olabileceğinden, bu ürünü kendi başınıza tamir etmeyin, parçalarına ayırmayın veya değiştirmeyin.
- ⊕ Ek koruma için, banyoyu besleyen elektrik devresinde, 30 mA'ı



xiaomi

aşmayan nominal artık çalışma akımına sahip bir artık akım cihazının (RCD) kurulması tavsiye edilir. Tesisatçınızdan tavsiye isteyin.

- ⚠ Bu alet düşük fiziksel, duyuşsal ya da zihinsel kabiliyete sahip ya da tecrübe ve bilgi sahibi olmayan kişiler tarafından (çocuklar dahil), güvenliklerinden sorumlu bir kişi tarafından aletin kullanımına ilişkin gözetim ya da talimat olmadığı müddetçe kullanılmaz. Çocuklar alet ile oynamadıkları konusunda gözlem lenmelidir.

Arızalar ve Kırılmalar

- ⚠ Hava üfleme, sık sık durma, içten aşırı ısınma veya duman çıkması gibi bir arıza veya bozulma durumunda, lütfen ürünü kullanmayı derhal bırakıp fişten çekin ve müşteri hizmetleriyle iletişime geçin. Bu ürünün bu koşullarda kullanılması, kısa devre nedeniyle elektrik çarpmasına, yaralanmaya veya yangına neden olabilir.



xiaomi

- ⊘ Kullanım sırasında hava çıkışı ve hava başlığı ısınabilir, bu nedenle yanıklara neden olabileceğinden ellerinizle dokunmayın.
- ⚠ Elektrik çarpmalarına veya kısa devre nedeniyle yangına neden olabileceğinden, saç kurutma makinesini düşürmekten veya güçlü darbelere maruz bırakmaktan kaçının.
- ⊘ Hava girişi zarar görmüşse saç kurutma makinesini kullanmayınız çünkü saçlarınız saçınıza takılarak saçınıza zarar verebilir.
- ⊘ Saç kurutma makinesini bebeklerde veya küçük çocuklarda yanıklara neden olabileceğinden kullanmayın.
- ⊘ Güç kablosunu saklarken bükmeyin veya dolamayın. Aksi takdirde, ileride kullanım sırasında kırılabilir, elektrik çarpması veya kısa devre yaşanabilir.
- ⊘ Bu ürün sadece saçı kurutmak ve toplamak için kullanılır. Evcil hayvanlar için veya ayakkabı, giysi vb. kurutmak için kullan-

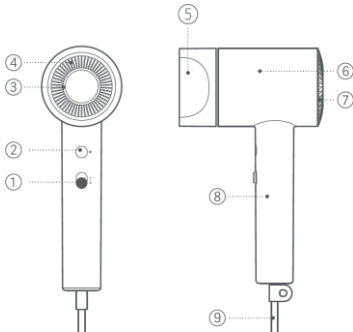


xiaomi

mayın. Aksi takdirde kısa devre nedeniyle yanıklara veya yangına neden olabilir.

Not: Kullanım kılavuzunda verilen ürün ve aksesuarların resimleri yalnızca referans amaçlıdır. Asıl ürün ve işlevler ürün iyileştirmeleri nedeniyle değişiklik gösterebilir.

Ürüne Genel Bakış





xiaomi

1- Açma/Kapatma Düğmesi

-Yüksek

-Düşük

-Kapalı

2- Sıcaklık Düğmesi

-Sıcak

-Sıcak - Soğuk Döngüsü

-Soğuk

3- Sıcaklık Göstergesi

4-Hava Çıkışı

5-Hava Başlığı

6-Hava Kanalı

7-Hava Girişi

8-Sap

9-Güç Kablosu



xiaomi

Ürün Özellikleri

Bu saç kurutma makinesi, saçtaki statik elektrik birikimini azaltmaya yardımcı olan, nemin saçın çekirdeğine girmesine yardımcı olan ve aynı zamanda saç pullarını sıkılaştıran ve saçı daha sağlıklı ve parlak hale getiren iyon teknolojisini kullanır.

Sıcak ve soğuk döngüsünü kullanırken, saç kurutma makinesi saç pullarını sıkılaştırmak ve kafa derisine rahatsızlık veya yüksek sıcaklıktan kaynaklanan saç hasarı riskini azaltmak için değişen sıcak ve soğuk havanın süresini otomatik olarak ayarlamak için akıllı sıcaklık kontrol modülünü kullanarak hava girişindeki ortam sıcaklığını izler

1. Su iyonları, yüksek voltajda su tarafından ayrıştırılan ve etrafı nemle çevrili mikropartikül iyonlardır.
2. Bu saç kurutma makinesi Sıcak, Sıcak ve Soğuk Döngüsü veya Soğuk modunda kullanılırken, üflenen hava su iyonları içerir.



xiaomi

3. Bu sa kurutma makinesi su iyonları rettiğinde ařađıdaki durumlar oluřabilir:

- Hava ıkıřından su damlacıkları ıkar.
- Kullanım sırasında zel bir koku yayar, ancak vcuda herhangi bir zarar vermez.

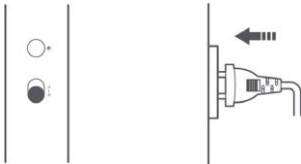
4. Ařađıdaki sa tiplerine sahip olanlar su iyonu etkisinden daha az faydalanabilir:

- Dođal bukleleri olan insanlar
- Saları kolayca kıvrılan insanlar
- Sa kalitesi iyi olan insanlar
- 3 ila 4 aydan daha kısa bir sre nce negatif iyon perma yaptıran kiřiler
- Kısa salı insanlar

5. Su iyonları, havadaki nemin toplanmasıyla retilir. Ancak bazı durumlarda evresel kořullar nedeniyle su iyonlarının retilmesi zor olabilir. rneđin, negatif iyonlar oluřtuđunda, dřk sıcaklıklar-da ve dřk nemde havada nem toplamak zordur.

Nasıl Kullanılır

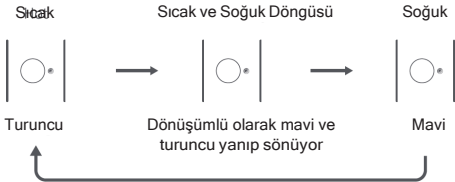
1. Önce anahtarın kapalı konumda olduğundan emin olun O, ardından elektrik fişini prize takın ve düşük (I) veya yüksek (II) ayarına geçin.



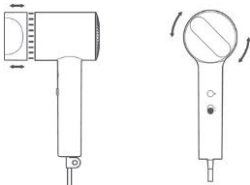


xiaomi

2. Saç kurutma makinesi ilk açıldığında, varsayılan olarak sıcak hava moduna ayarlanmıştır. Hava sıcaklığı modları arasında geçiş yapmak için hava sıcaklığı düğmesine basın. Saç kurutma makinesi tekrar açıldığında, kapatılmadan önce kullanılan moda ayarlanır.



3. Bu ürün, 360 derece dönebilen manyetik, çıkarılabilir bir hava başlığı ile donatılmıştır.



UYARI: Lütfen hava başlığını saç kurutma makinesi kapalıyken takın. Haşlanmayı önlemek için kullanım sırasında hava başlığını ayarlamayın veya çıkarmayın.



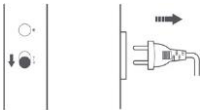


xiaomi

Not: Kullanım sırasında, saçınızın saç kurutma makinesine sıkışmasını önlemek için lütfen saçınızı hava girişinden en az 10 cm uzakta tutun. Aşırı ısınma nedeniyle saçınızın zarar görmemesi için lütfen saçınızı hava çıkışından en az 3 cm uzakta tuttuğunuzdan emin olun.



4. Kullandıktan sonra saç kurutma makinesini kapatın ve güç kablosunu prizden çekin.





XIAOMI

Günlük Bakım

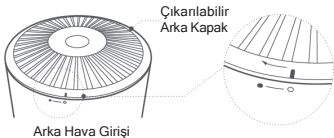
Uyarı: Saç kurutma makinesini temizlemeden veya bakımını yapmadan önce daima güç anahtarını kapatın ve güç kablosunu prizden çekin.

Filtrenin ve çıkarılabilir arka kapağın temizlenmesi:

- Bir elinizle saç kurutma makinesinin sapını sıkıca tutun ve diğer elinizin avucunu kullanarak hava girişinin arka kapağına bastırıp saat yönünün tersine çevirerek çıkarın.
- Arka kapak çıkarıldıktan sonra, filtre ve arka kapaktaki tozu ve yabancı maddeleri temizlemek için tüy bırakmayan bir bez veya yumuşak bir fırça kullanın. Su kullanmayın.
- Temizlik tamamlandığında, kurulum için arka kapaktaki “..” saç kurutma makinesi üzerindeki “..” ile hizalayın, daha sonra yerine oturtmak için saat yönünün tersine çevirin.



xiaomi



Notlar:

- Lütfen saç kurutma makinesinin gövdesini temiz, yumuşak bir bezle düzenli olarak temizleyin ve hava çıkışı ve başlığını pamuklu çubuk veya yumuşak bir fırça ile temizleyin.
- Ürüne zarar vermemek için hava giriş ve çıkışına tırnak veya keskin nesnelere vb. ile basmayın veya ovalamayın.
- Saç kurutma makinesini temizlemek için alkol, oje çıkarıcı veya deterjan kullanmayın, bu arızalara, çatlamalara veya renk bozulmasına neden olabilir.

Teknik Özellikler

Adı :Xiaomi Sulu İyonik Saç Kurutma Makinesi H500

Model: CMJ03LX

Anma Gerilimi : 220 V-240 V-

Anma Frekansı : 50-60 Hz

Nominal Güç:1800 W

Ürün Boyutları : 144 x 79 x 237 mm (Hava Başlığı dahil)

Enerji Tüketimi

- Kullanmadığınızda Bluetooth ve kablosuz ağlar gibi veri bağlantılarını kapatın.
- Ekran parlaklığını azaltın ve ekranı daha kısa bir süre sonra kapanacak şekilde ayarlayın.
- Tuş sesleri vb. gereksiz sesleri kapatın.



XIAOMI

Sorun Giderme

Sorun	Olası Neden	Çözüm
Açıldığında, hava sıcaklığı göstergesi turuncu renkte yanıp sönüyor ve saç kurutma makinesi soğuk hava üflüyor.	Sıcaklık çok yüksek, bu nedenle saç kurutma makinesi aşırı ısınmaya karşı koruma durumuna girmiştir.	Saç kurutma makinesini kapatın, bir dakika bekleyin ve ardından eski haline getirmek için yeniden başlatın.
Açıldığında, hava sıcaklığı göstergesi turuncu renkte yanıp sönüyor ve dışarı hava çıkışı yok.	Sıcaklık çok yüksek, bu nedenle saç kurutma makinesi aşırı ısınmaya karşı koruma durumuna girmiştir.	Saç kurutma makinesini kapatın, beş dakika bekleyin ve ardından eski haline getirmek için yeniden başlatın.
Saç kurutma makinesi açıldığında, hava sıcaklığı göstergesi kapanıyor ve saç kurutma makinesi çalışmıyor.	Saç kurutma makinesi zarar görmüş.	Çözüm için satış sonrası ile iletişime geçin.
Saç kurutma makinesi açıldığında, hava sıcaklığı göstergesi kapanıyor, ancak saç kurutma makinesi çalışmaya devam ediyor.	Hava sıcaklığı göstergesi hasarlı.	Çözüm için satış sonrası ile iletişime geçin.

Şu şirket için üretildi: Xiaomi

Üretici: Hangzhou Lexiu Electronic Technology Co., Ltd

Adres: 2006-2010, Building1, 501, 2nd Baiyang Street, Qiantang New District, Hangzhou, 310018 Zhejiang, Çin

Daha fazla bilgi için lütfen www.mi.com sayfasını ziyaret edin.

Detaylı e-kılavuz için, lütfen www.mi.com/global/service/userguide adresine gidin.

İthalatçı Firma: Mobitel İletişim Hizmetleri Sanayi Ve Ticaret A.Ş

Adres: Çobançeşme Mah. Kımız Sok.No:2 Giriş Kat-3.Kat

Bahçelievler / İstanbul

Tel: 0 212 454 1000



xiaomi



xiaomi

AB Uygunluk Beyanı



Biz, Hangzhou Lexiu Electronic Technology Co., Ltd., olarak bu ekipmanın yürürlükte olan Direktifler ve Avrupa Normları ve düzenlemelerine uygun olduğunu böylece beyan ederiz. AB uygunluk beyanının tam metni şu internet adresinde mevcuttur:

<http://www.mi.com/global/service/support/declaration.html>



xiaomi

"Yetkili Servis Bilgileri

- Yetkili Servislerimize <https://www.mobiltel.com.tr/destek> adresimizden ulaşabilirsiniz.

- 0 212 454 1000 nolu numaramızdan bizlere ulaşabilirsiniz."

"Servis Bilgi Sistemi

<https://www.servis.gov.tr/> Adresine yetkili servis listelerine ulaşabilirsiniz"

Geri Dönüşüm



Bu ürün AEEE yönetmeliğine uygundur.

Bu sembolü taşıyan tüm ürünler, ayrılmamış evsel atıkla karıştırılmaması gereken atık elektrikli ve elektronik ekipmandır (2012/19/EU direktifinde olduğu gibi WEEE).

Bunun yerine, atık ekipmanınızı atık elektrikli ve elektronik ekipmanların geri dönüşümü için hükümet veya yerel yetkililer tarafından belirlenmiş toplama noktasına vererek insan sağlığını ve çevreyi korumalısınız. Ürünün doğru şekilde atılması ve geri dönüşümü çevre ve insan sağlığı için olası olumsuz sonuçları önlemeye yardımcı olacaktır. Lütfen söz konusu toplama noktalarının konumu ve de hüküm ve koşulları hakkında daha fazla bilgi için kurucu veya yerel yetkililerle irtibata geçin.



xiaomi

Temizlik, Bakım ve Kullanım Hataları

Cihazınızı, pilinizi, şarj cihazınızı ve aksesuarlarınızı dikkatli kullanın.

Aşağıdaki öneriler cihazınızı çalışır durumda tutmanıza yardımcı olur.

- Cihazı kuru tutun. Yağmur damlaları, nem ve her türlü sıvı ya da su buharı, elektronik devrelere zarar verebilecek mineraller içerebilir.
- Cihazı tozlu veya kirli yerlerde kullanmayın ve saklamayın.
- Cihazı sıcaklığın yüksek olduğu ortamlarda saklamayın. Yüksek sıcaklıklar cihaza veya pile zarar verebilir.
- Cihazı soğuk yerlerde saklamayın. Cihaz tekrar normal sıcaklığına döndüğünde, cihazın içinde nem oluşarak cihaza zarar verebilir.
- Cihazı kullanım kılavuzunda belirtilenden farklı bir yöntemle açmayın. Yetkisiz modifikasyonlar cihaza zarar verebilir ve telsiz cihazlara ilişkin düzenlemeleri ihlal edebilir. Cihazı ya da pili düşürmeyin, çarpmayın ya da sallamayın. Sert kullanım cihaza zarar verebilir.
- Bu cihazın yüzeyini temizlemek için yalnızca yumuşak, temiz ve



xiaomi

kuru bir bez kullanın.

- Cihazı boyamayın. Boya düzgün çalışmayı engelleyebilir.
- Cihazı mıknatıslardan veya manyetik alanlardan uzak tutun.

Önemli verilerinizin emniyette olması için, bu verileri cihazınız, hafıza kartınız veya bilgisayarınız gibi en az iki farklı yerde saklayın ya da uygun bir yere yazın.

Uzun süren bir işlem sırasında cihaz ısınabilir. Çoğu zaman bu normaldir. Fazla ısınmayı önlemek amacıyla cihaz otomatik olarak yavaş çalışabilir, uygulamaları kapatabilir, şarj etmeyi kapatabilir ve gerekirse kendi kendini kapatabilir. Cihaz gerektiği gibi çalışmıyorsa cihazı en yakın yetkili servise götürün.

Tüketicinin Yapabileceği Bakım ve Onarım

Cihaz ile ilgili tüketicinin yapabileceği periyodik bir bakım veya onarım bulunmamaktadır. Bakım ve onarım ihtiyacınız olması durumunda Yetkili Servis listesinde bulunan noktalardan destek alabilirsiniz.



xiaomi

Taşıma ve Nakliye Sırasında Dikkat Edilecek Hususlar

- Cihazınızı taşımadan önce tüm bağlantılarının sonlandırıldığından ve bağlı kablolarının çıkartıldığından emin olmanız gerekmektedir.
- Paketlerken, orijinal kutusunu ve paketleme malzemelerini kullanın.
- Cihazı kullanırken ve daha sonra bir yer değişikliği esnasında sarsmamaya, darbe, ısı, rutubet ve tozdan zarar görmemesine özen gösteriniz.

Tüketici Hakları

Bir Xiaomi tüketicisi olarak, belirli koşullar altında ek garantilerden faydalanırsınız. Xiaomi, ulusal tüketici yasalarınız tarafından sağlanan yasal garantilerin yerine değil, bunlara ek olarak sağlanan özel tüketici garantisi avantajları sunar. Yasal garantilerle ilgili süre ve koşullar ilgili yerel yasalar tarafından sağlanır. Tüketici garantisiyle sunulan avantajlar hakkında daha fazla bilgi edinmek için lütfen Xiaomi resmi Web sitesine başvurun:

<https://www.mi.com/en/service/warranty/>. Yasalarla engellendiği veya Xiaomi'nin farklı vaatlerde bulunduğu durumlar haricinde, satış

sonrası hizmetler ilk satın alımın yapıldığı ülke veya bölge sınırlı olacaktır. Tüketici garantisi kapsamında ve yasaların izin verdiği ölçüde Xiaomi, kendi takdirine bağlı olarak ürününüzü onarır, değiştirir veya iade eder. Normal aşınma ve yıpranma, mücbir sebepler, kullanıcı ihmali veya kusurundan kaynaklanan kötüye kullanım veya zararlar garanti kapsamında yer almaz. Satış sonrası hizmet için iribat kişisi, Xiaomi yetkili servis ağına çalışan herhangi bir kişi, Xiaomi yetkili dağıtıcıları veya ürünleri satın aldığınız nihai satıcı olabilir. Emin değilseniz lütfen Xiaomi'nin Belirleyebileceği ilgili kişiyle iletişime geçin.

Mevcut garantiler Hong Kong ve Tayvan'da geçerli değildir. Usulünce ithal edilmemiş ve/veya Xiaomi tarafından usulüne uygun üretilmemiş ve/veya Xiaomi veya Xiaomi'nin resmi satıcısından usulüne uygun olarak alınmamış ürünler, bu garantiler kapsamında değildir. Yürürlükteki yasalara göre, ürünün satışını yapmış olan, resmi olmayan satıcıların sunduğu garantilerden yararlanabilirsiniz. Bu nedenle, Xiaomi sizi ürünü satın aldığınız satıcıyla iletişim kurmaya davet ediyor.

Malın ayıplı olduğunun anlaşılması durumunda tüketici, 6502 sayılı Tüketicinin Korunması Hakkında Kanununun 11 inci maddesinde yer alan;

- a- Sözleşmeden dönme,
- b- Satış bedelinden indirim isteme,
- c- Ücretsiz onarılmasını isteme,
- ç- Satılanın ayıpsız bir misli ile değiştirilmesini isteme, haklarından



xiaomi

birini kullanabilir.

Tüketicinin bu haklardan ücretsiz onarım hakkını seçmesi durumunda satıcı; işçilik masrafı, değiştirilen parça bedeli ya da başka herhangi bir ad altında hiçbir ücret talep etmeksizin malın onarımını yapmak veya yaptırmakla yükümlüdür. Tüketici ücretsiz onarım hakkını üretici veya ithalatçıya karşı da kullanabilir. Satıcı, üretici ve ithalatçı tüketicinin bu hakkını kullanmasından müteselsilen sorumludur.

Tüketicinin, ücretsiz onarım hakkını kullanması halinde malın;

- Garanti süresi içinde tekrar arızalanması,
 - Tamiri için gereken azami sürenin aşılması,
 - Tamirinin mümkün olmadığının, yetkili servis istasyonu, satıcı, üretici veya ithalatçı tarafından bir raporla belirlenmesi durumlarında;
- tüketicinin malın bedel iadesini, ayıp oranında bedel indirimini veya imkân varsa malın ayıpsız misli ile değiştirilmesini satıcıdan talep edebilir.

Satıcı, tüketicinin talebini reddedemez. Bu talebin yerine getirilmemesi durumunda satıcı, üretici ve ithalatçı müteselsilen sorumludur.

Tüketici, garantiden doğan haklarının kullanılması ile ilgili olarak çıkabilecek uyuşmazlıklarda yerleşim yerinin bulunduğu veya tüketici işleminin yapıldığı yerdeki Tüketici Hakem Heyetine veya Tüketici Mahkemesine başvurabilir.

Ürünün Ticaret Bakanlığı'na tespit ve ilan edilen kullanım ömrü 5 yıldır.